



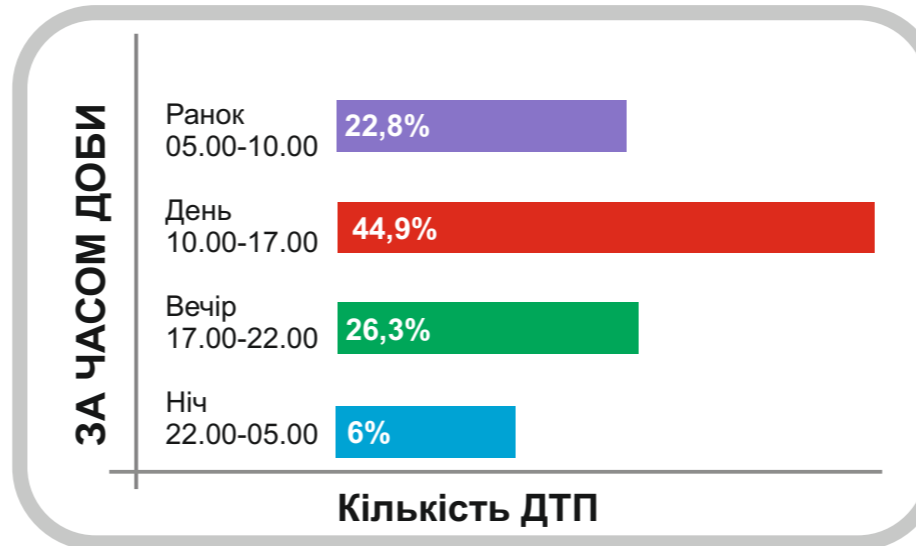
ДЕРЖАВНА СЛУЖБА УКРАЇНИ З БЕЗПЕКИ НА ТРАНСПОРТІ

Стан аварійності на автомобільному транспорті загального користування. 4 місяці 2020

ДТП за участю ліцензованого автомобільного транспорту, які надають послуги із перевезення пасажирів та небезпечних вантажів

Класифікація впродовж доби:


(у порівнянні з аналогічним періодом минулого року)



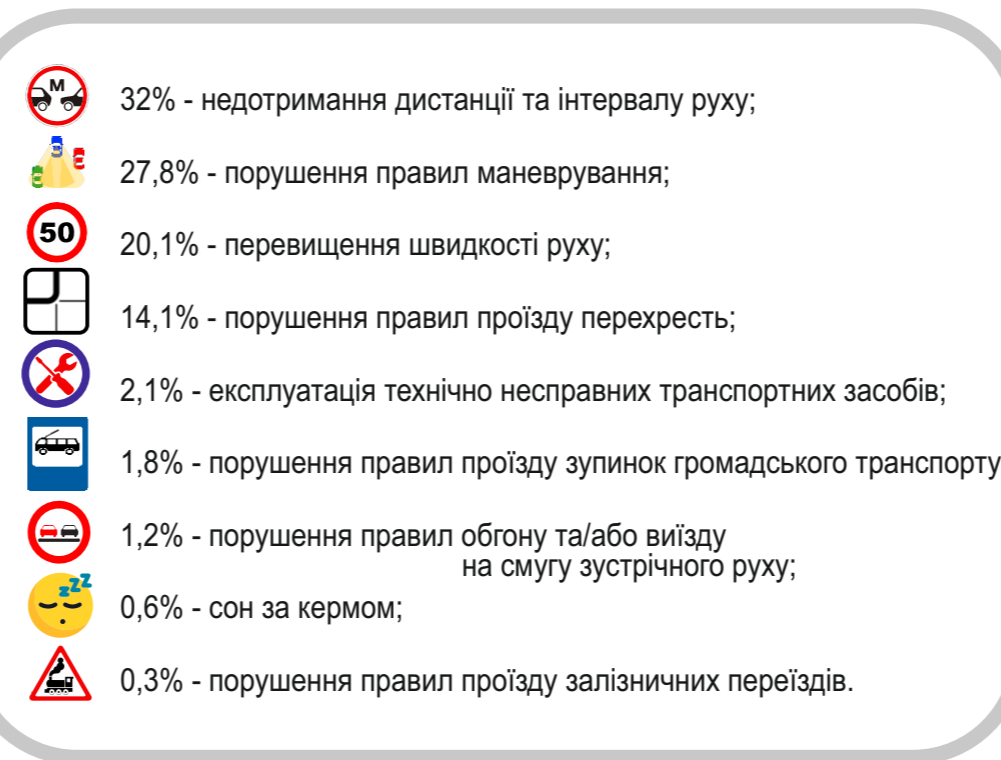
За результатами проведеного аналізу встановлено:



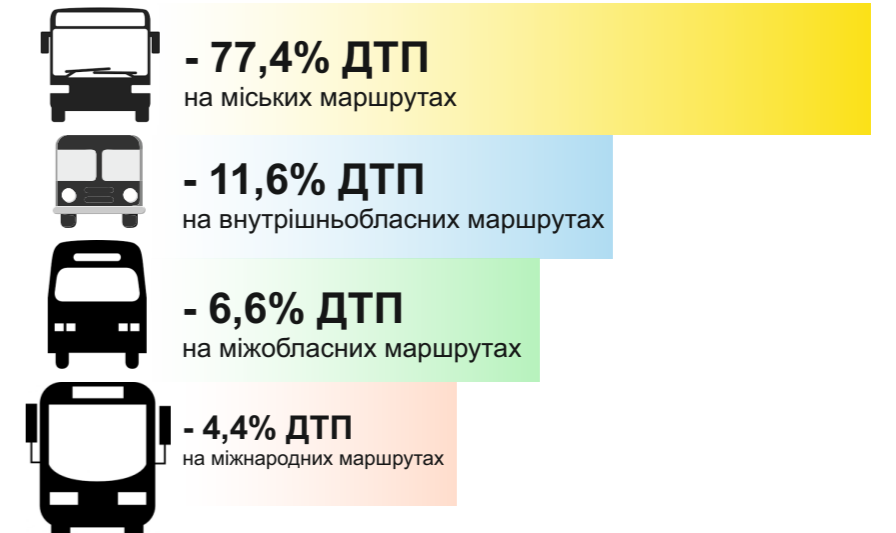
ДТП з вини водіїв



З них основними причинами настання ДТП є:



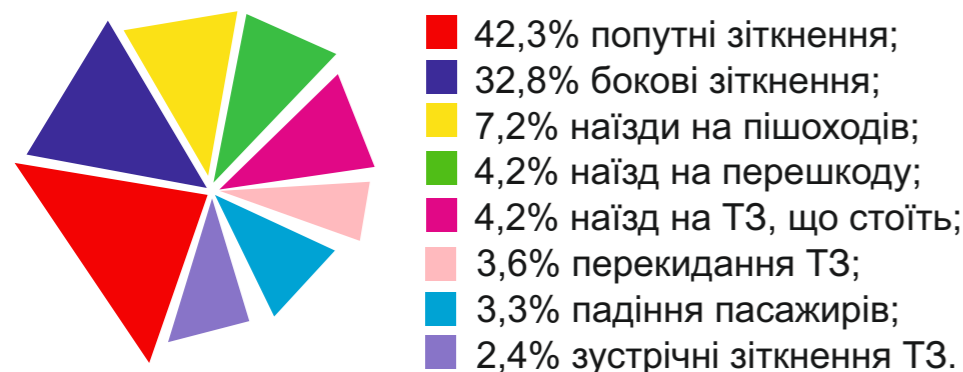
Аналіз ДТП, які сталися на маршрутах руху автомобільного транспорту загального користування



Кількість ДТП, з вини водіїв автобусів, вантажних ТЗ та таксі



Аналіз аварійності за видами ДТП:



за видами загиблих учасників дорожнього руху з вини водіїв автомобільних перевізників:





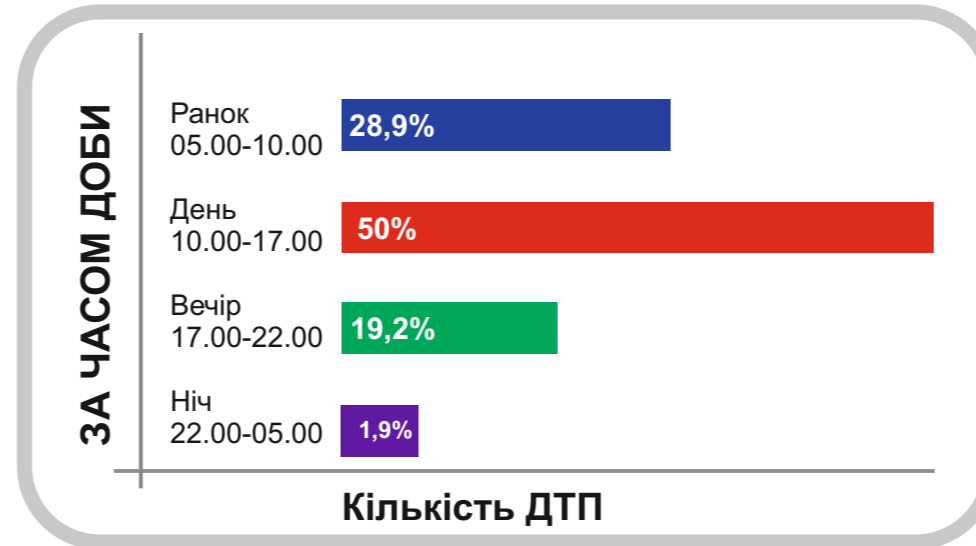
ДЕРЖАВНА СЛУЖБА УКРАЇНИ З БЕЗПЕКИ НА ТРАНСПОРТІ



Стан аварійності на міському електричному (трамвай, тролейбус) транспорті. 4 місяці 2020 року (у порівнянні з аналогічним періодом минулого року) КЛАСИФІКАЦІЯ ДТП.

ДТП за участю тролейбусів і трамвайних вагонів підприємств міського електричного транспорту

Класифікація впродовж доби:



За результатами проведеного аналізу встановлено:



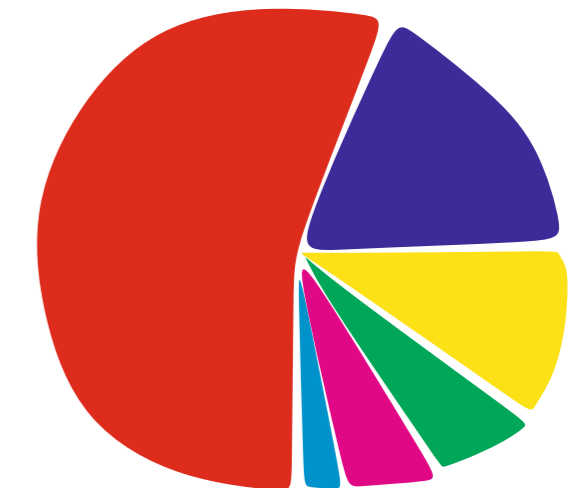
ДТП з вини водіїв



З них основними причинами настання ДТП є:

- 46,1% - недотримання дистанції та інтервалу руху;
- 36,5% - порушення правил маневрування;
- 7,7% - перевищення швидкості руху;
- 3,9% - порушення правил проїзду зупинок громадського транспорту;
- 3,9% - порушення правил проїзду перехресть;
- 1,9% - експлуатація технічно несправних транспортних засобів.

Аналіз аварійності за видами ДТП:



- 61,5% попутні зіткнення;
- 21,2% бокові зіткнення;
- 7,7% падіння пасажирів;
- 3,8% наїзд на ТЗ, що стоїть;
- 3,8% попутні зіткнення;
- 1,9% наїзд на пішохода.



ДЕРЖАВНА СЛУЖБА УКРАЇНИ З БЕЗПЕКИ НА ТРАНСПОРТІ



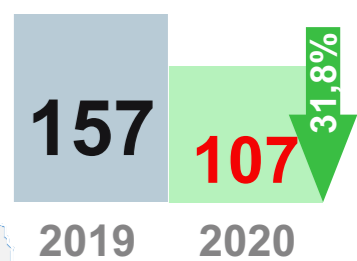
Стан аварійності на залізничному транспорті. 4 місяці 2020 року. КЛАСИФІКАЦІЯ ДТП.

(у порівнянні з аналогічним періодом минулого року)

ДТП на залізничному транспорті



ІНЦИДЕНТИ без постраждалих:

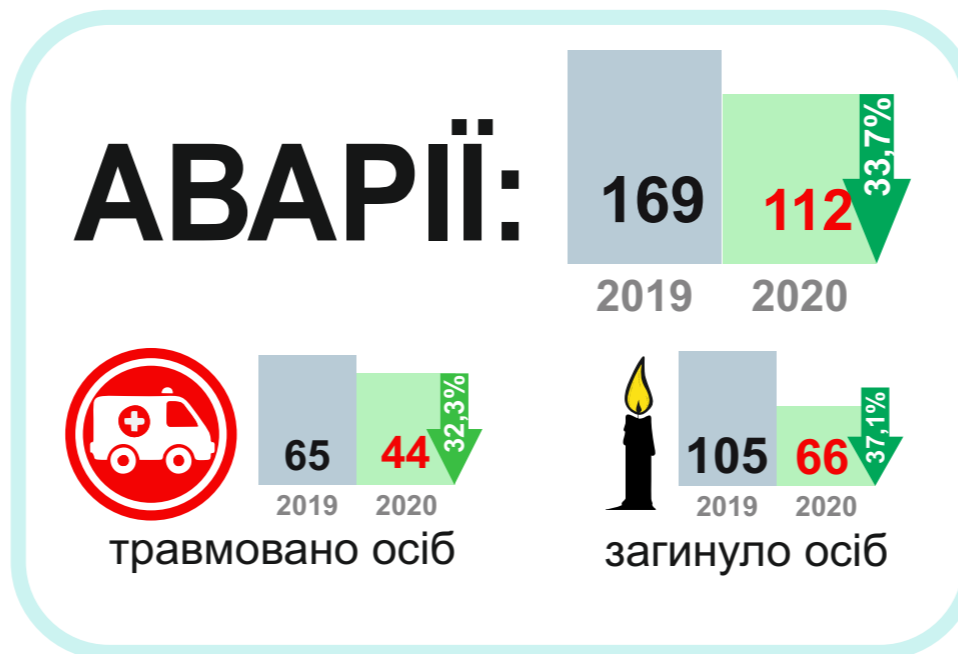


33% - Південно-Західна залізниця
 24% - Одеська
 18% - Придніпровська
 10% - Південна
 9% - Львівська
 6% - Донецька

ДТП на залізничних переїздах і поза ними:



Аварії зі сторонніми особами, завдані рухомих складом залізничного транспорту, що переміщався:



Зіткнення, сходження з рейок рухомих складу залізничного транспорту:

