



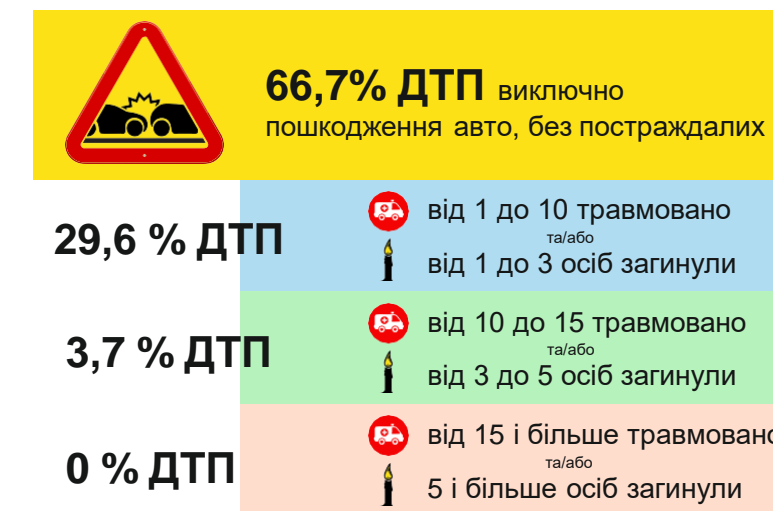
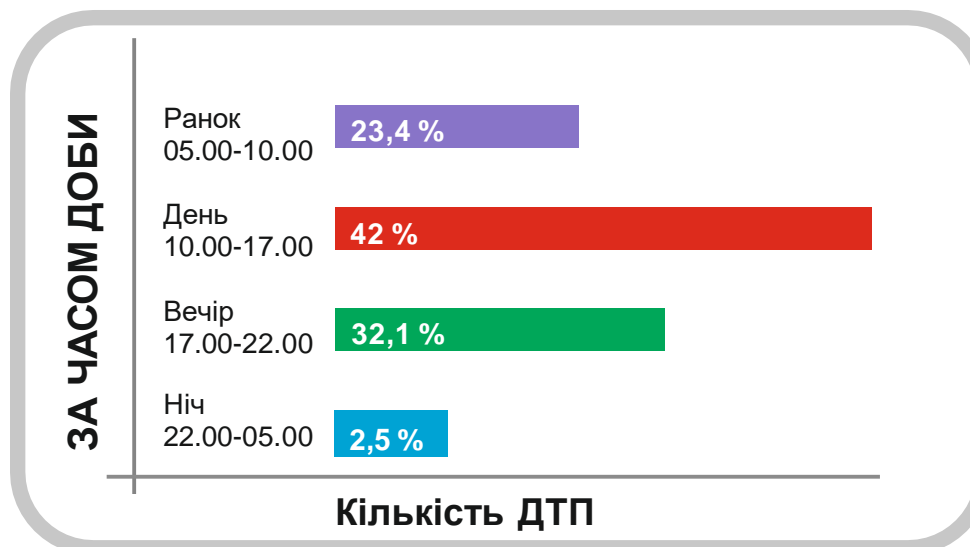
ДЕРЖАВНА СЛУЖБА УКРАЇНИ З БЕЗПЕКИ НА ТРАНСПОРТІ

Стан аварійності на автомобільному транспорті загального користування за 3 місяці 2022 року

ДТП за участю ліцензованого автомобільного транспорту, які надають послуги із перевезення пасажирів та небезпечних вантажів

Класифікація впродовж доби:

За результатами проведеного аналізу встановлено:



ДТП з вини водіїв

3 з них основними причинами настання ДТП є:

Аналіз ДТП, які сталися на маршрутах руху автомобільного транспорту загального користування



- 45 % - недотримання дистанції та інтервалу руху;
- 38,7 % - порушення правил маневрування;
- 6,3 % - перевищення швидкості руху;
- 3,6 % - порушення правил обгону та/або виїзду на смугу зустрічного руху;
- 1,3 % - порушення правил проїзду перехресть;
- 1,3 % - порушення правил проїзду зупинок громадського транспорту;
- 1,3 % - порушення правил проїзду залізничних переїздів;
- 2,5 % - сон за кермом.



Аналіз аварійності за видами ДТП:



- 41,2 % попутні зіткнення;
- 23,7 % бокові зіткнення;
- 8,7 % наїзд на пішохода;
- 7,5 % наїзд на перешкоду;
- 6,3 % наїзд на ТЗ, що стоїть;
- 5 % перекидання ТЗ;
- 3,7 % зустрічне зіткнення;
- 1,3 % падіння пасажирів;
- 1,3 % зіткнення із залізничним транспортом;
- 1,3 % наїзд на велосипедотранспорт.



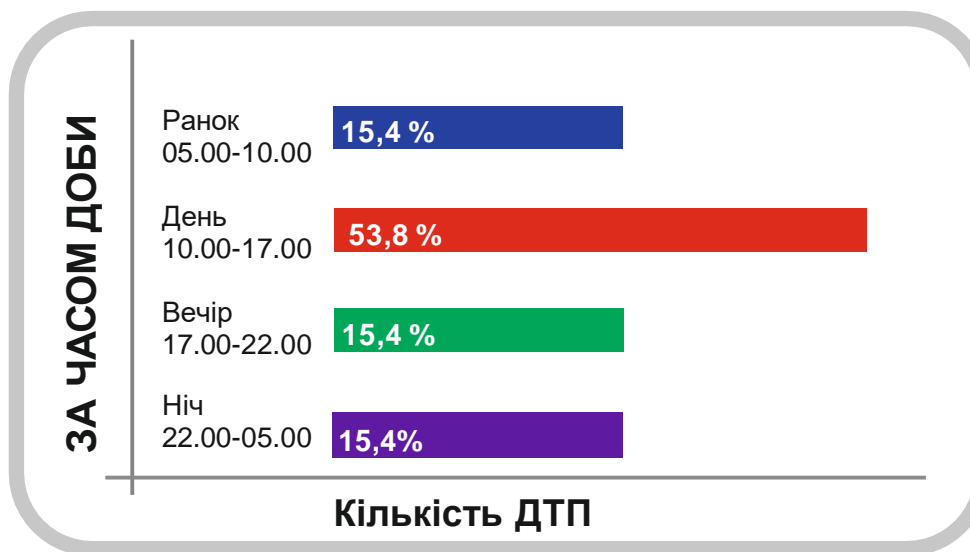
ДЕРЖАВНА СЛУЖБА УКРАЇНИ З БЕЗПЕКИ НА ТРАНСПОРТІ



Стан аварійності на міському електричному (трамвай, тролейбус) транспорті за 3 місяці 2022 року КЛАСИФІКАЦІЯ ДТП.

ДТП за участю тролейбусів і трамвайних вагонів підприємств міського електричного транспорту

Класифікація впродовж доби:



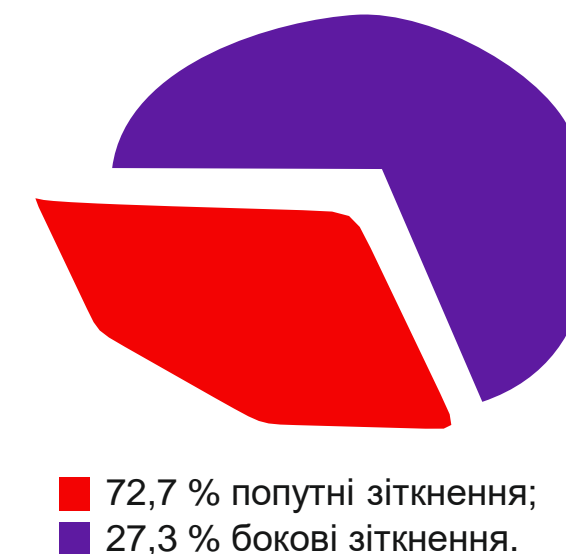
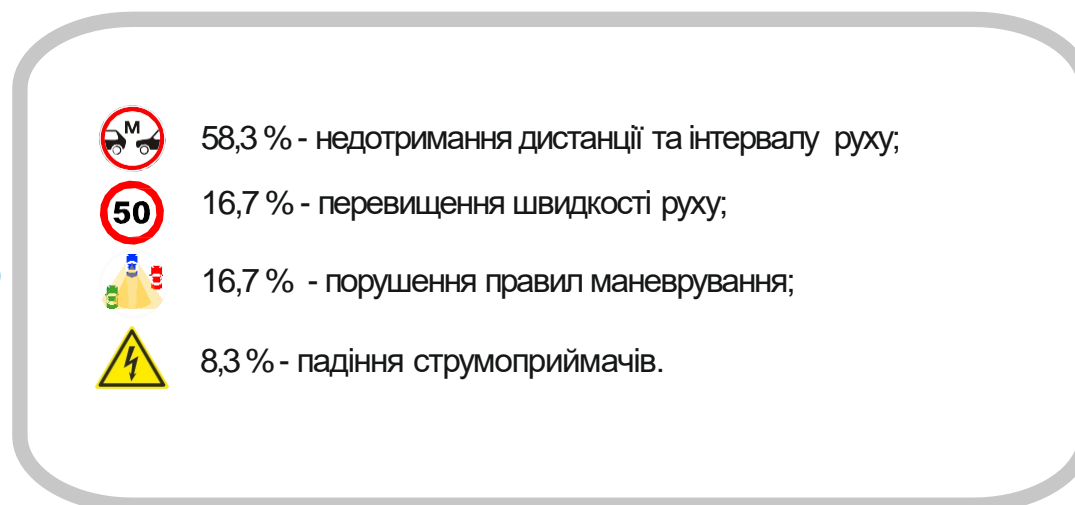
За результатами проведеного аналізу встановлено:



ДТП з вини водіїв

З них основними причинами настання ДТП є:

Аналіз аварійності за видами ДТП:





ДЕРЖАВНА СЛУЖБА УКРАЇНИ З БЕЗПЕКИ НА ТРАНСПОРТІ

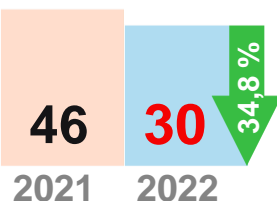
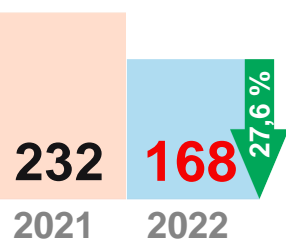


Стан аварійності на залізничному транспорті за 3 місяці 2022 року КЛАСИФІКАЦІЯ ДТП

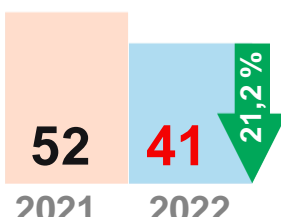
ДТП на залізничному транспорті



Кількість транспортних подій:

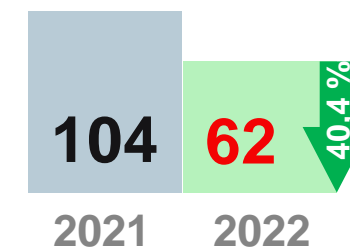


травмовано осіб



загинуло осіб

ІНЦИДЕНТИ без постраждалих:




Розподіл транспортних подій за регіональними філіями за I квартал 2022 року



24% - Південно-Західна залізниця
 28% - Одеська залізниця
 16% - Львівська залізниця
 18% - Придніпровська залізниця
 11% - Південна залізниця
 3% - Донецька залізниця

ДТП на залізничних переїздах і поза ними:

ДТП:



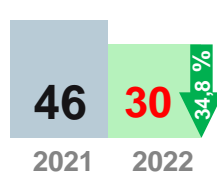
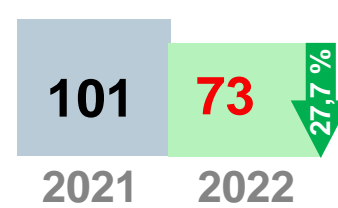
травмовано осіб



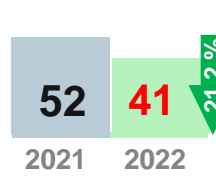
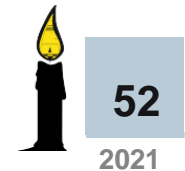
загинуло осіб

Аварії зі сторонніми особами, завдані рухомих складом залізничного транспорту, що переміщався:

Аварії:



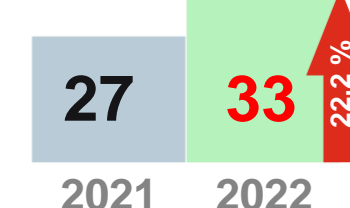
травмовано осіб



загинуло осіб

Зіткнення, сходження з рейок рухомих складу залізничного транспорту:

Аварії:



травмовано осіб



загинуло осіб