



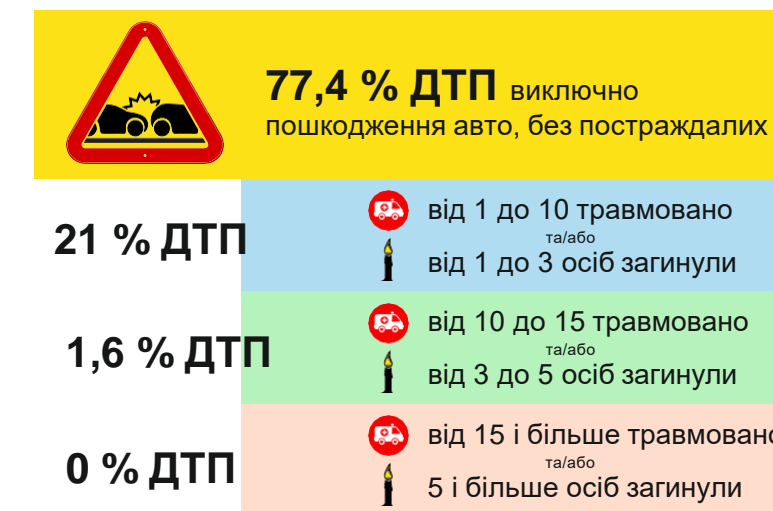
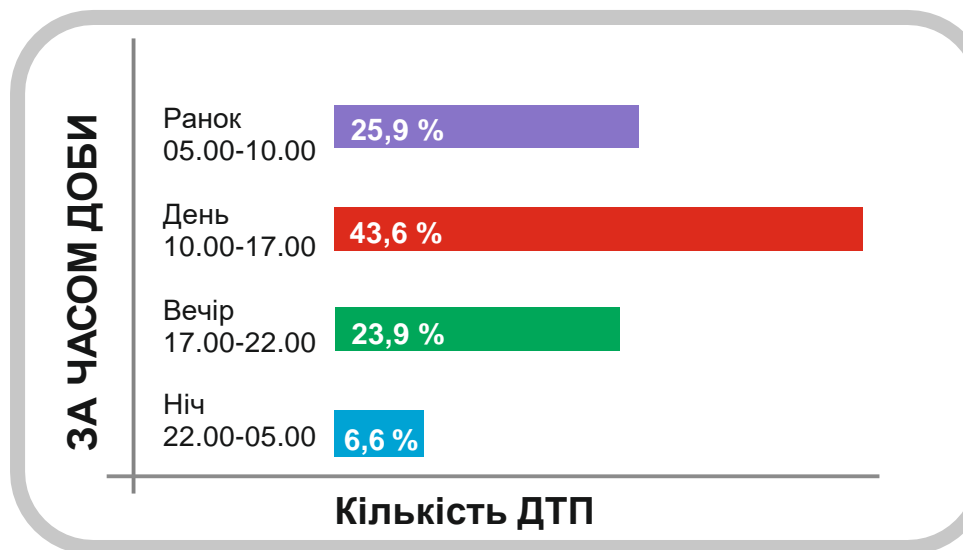
ДЕРЖАВНА СЛУЖБА УКРАЇНИ З БЕЗПЕКИ НА ТРАНСПОРТІ

Стан аварійності на автомобільному транспорті загального користування за 3 місяці 2023 року

ДТП за участю ліцензованого автомобільного транспорту, які надають послуги із перевезення пасажирів та небезпечних вантажів

Класифікація впродовж доби:

За результатами проведеного аналізу встановлено:



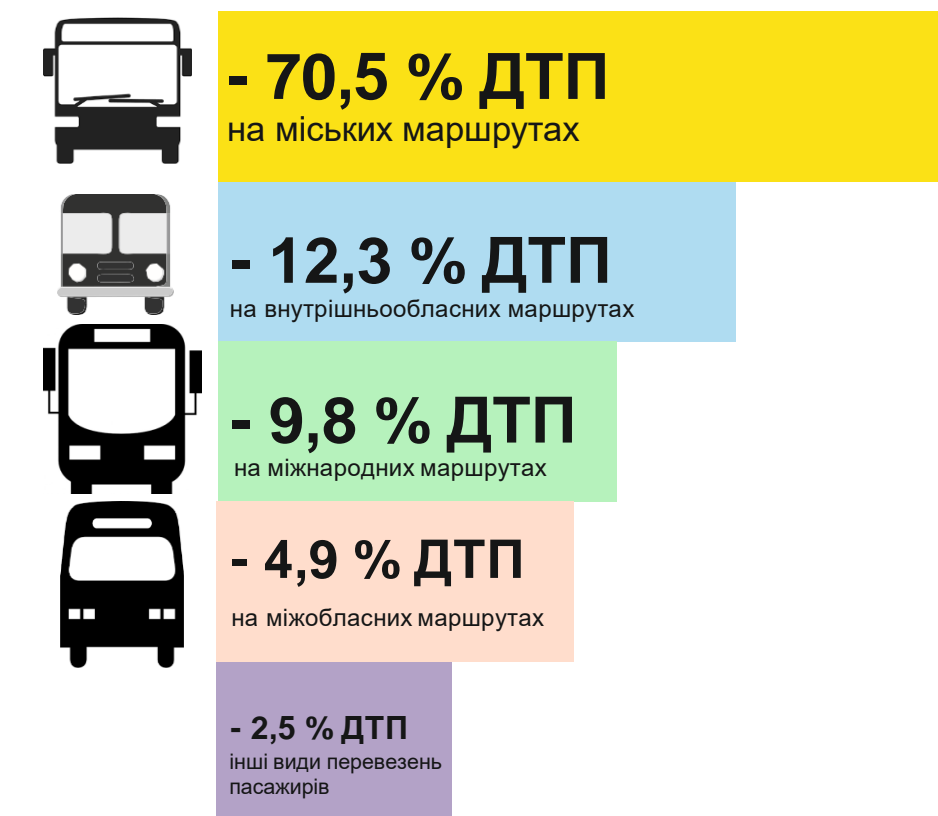
ДТП з вини водіїв

3 з них основними причинами настання ДТП є:

Аналіз ДТП, які сталися на маршрутах руху автомобільного транспорту загального користування



- 40,9 % - недотримання дистанції та інтервалу руху;
- 27,3 % - порушення правил маневрування;
- 19,8 % - перевищення швидкості руху;
- 4,1 % - порушення правил обгону та/або виїзду на смугу зустрічного руху;
- 3,7 % - порушення правил проїзду перехресть;
- 2,5 % - порушення правил проїзду зупинок громадського транспорту;
- 1,3 % - експлуатація технічно несправних транспортних засобів;
- 0,4 % - керування у нетверезому стані.



Аналіз аварійності за видами ДТП:



- 31,8 % попутні зіткнення;
- 26,5 % бокові зіткнення;
- 14,1 % наїзд на перешкоду;
- 8,7 % наїзд на ТЗ, що стоїть;
- 5,4 % наїзд на пішохода;
- 4,5 % зустрічне зіткнення;
- 3,7 % падіння пасажирів;
- 3,3 % перекидання транспортного засобу;
- 1,2 % падіння вантажу;
- 0,4 % наїзд на велосипедотранспорт;
- 0,4 % наїзд на тварин.



ДЕРЖАВНА СЛУЖБА УКРАЇНИ З БЕЗПЕКИ НА ТРАНСПОРТІ

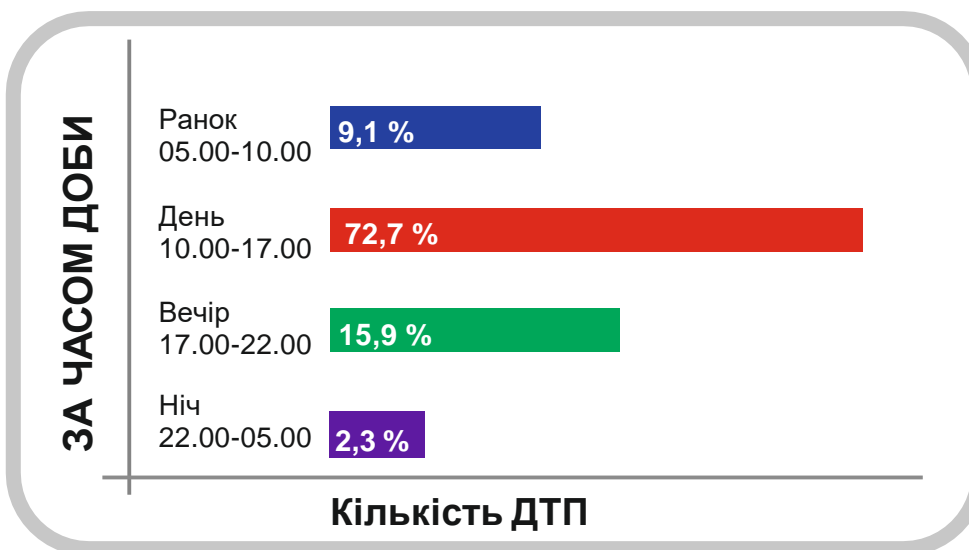


Стан аварійності на міському електричному (трамвай, тролейбус) транспорті за 3 місяці 2023 року

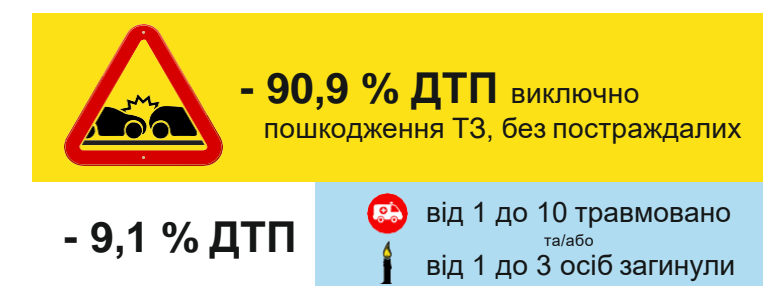
КЛАСИФІКАЦІЯ ДТП

ДТП за участю тролейбусів і трамвайних вагонів підприємств міського електричного транспорту

Класифікація впродовж доби:



За результатами проведеного аналізу встановлено:



ДТП з вини водіїв

З них основними причинами настання ДТП є:



- 45,4 % - недотримання дистанції та інтервалу руху;
- 18,2 % - порушення правил маневрування;
- 15,9 % - експлуатація технічно несправних транспортних засобів;
- 9,1 % - перевищення швидкості руху;
- 4,6 % - порушення правил обгону та/або виїзду на смугу зустрічного руху;
- 4,5 % - порушення правил проїзду перехресть;
- 2,3 % - порушення правил проїзду зупинок громадського транспорту;

Аналіз аварійності за видами ДТП:





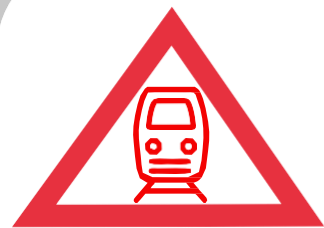
ДЕРЖАВНА СЛУЖБА УКРАЇНИ З БЕЗПЕКИ НА ТРАНСПОРТІ




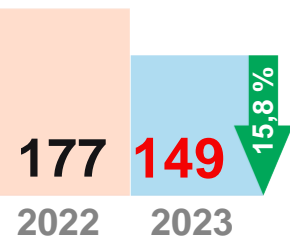
Стан аварійності на залізничному транспорті за 3 місяці 2023 року

КЛАСИФІКАЦІЯ ДТП

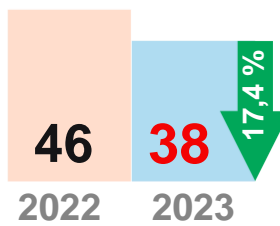
ДТП на залізничному транспорті



Кількість транспортних подій:

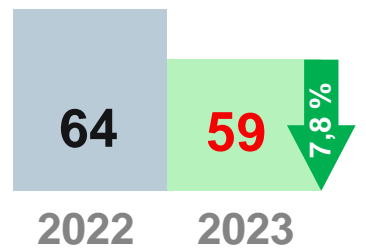


травмовано осіб



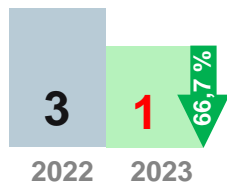
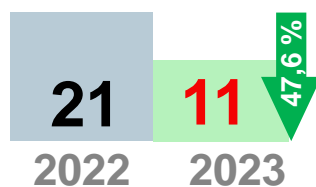
загинуло осіб

ІНЦИДЕНТИ без постраждалих:

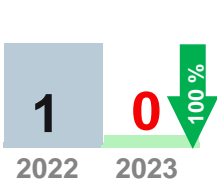



ДТП на залізничних переїздах і поза ними:

ДТП:



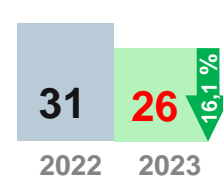
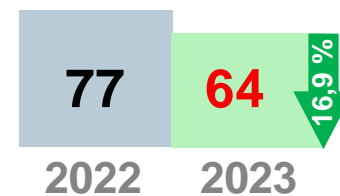
травмовано осіб



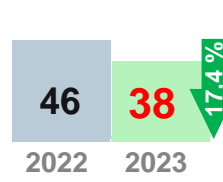
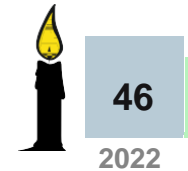
загинуло осіб

Аварії зі сторонніми особами, завдані рухомих складом залізничного транспорту, що переміщався:

Аварії:



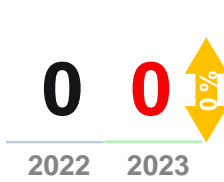
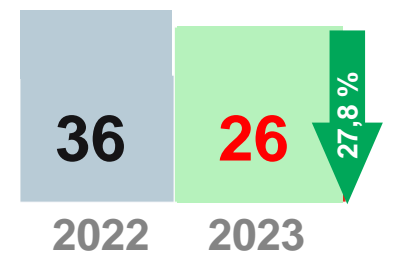
травмовано осіб



загинуло осіб

Зіткнення, сходження з рейок рухомих складу залізничного транспорту:

Аварії:



травмовано осіб



загинуло осіб